PRODUKTINFORMATIONEN

Lassen Sie sich 100% kostenfrei
und herstellerunabhängig von uns beraten:

09681 796910
ANFRAGE@4MEDIC.DE

Ihr Kontakt zu uns
09681 796910
info@4medic.de | www.4medic.de
Gerberstraße 11 · 92670 Windischeschenbach

4medic™

MyLabSix™

Die beste Wahl

bei interdisziplinären Ultraschallsystemen

esaote

Maximaler Bedienkomfort für einen effizienten Workflow

Die exklusiven ergonomischen Bedienelemente sowie die überragende, vielfältige Bilddarstellung machen das MyLab™Six zur ersten Wahl in seiner Klasse interdisziplinärer Ultraschallsysteme.

Lassen Sie sich vom Leistungsspektrum und Bedienkomfort der neuen Systemplattform überzeugen, die perfekt auf Ihre Bedürfnisse im Praxis- und Klinikalltag abgestimmt ist.

MyLabSix™

19'' Widescreen-Monitor

Natürlich erleichtern Ihnen eine leistungsstarke Ultraschall-Technologie oder ergonomische Sonden Ihre Arbeit. Aber das MyLab™Six bietet noch mehr, um Ihnen ein besseres Ergebnis zu liefern. Der spezielle, großformatige 19'' LCD Widescreen-Monitor bietet perfekte Bildqualität, ist bequem zu bedienen, reflektionsarm und schont somit Ihre Augen.

Touchscreen-Technologie

Das Touchscreen-Design des MyLab™Six bietet viele Vorteile, z.B. höhere Geschwindigkeit, extrem kurze Reaktionszeiten sowie einfache Nutzung der Schnittstellen. Das große und hochauflösende Touch-Panel ermöglicht Ihnen einen schnellen und sicheren Zugriff auf Funktionen, Anweisungen und Anwendungen genau dann, wenn Sie es benötigen.

Optimierter Workflow

Verbesserte Arbeitsabläufe sind sowohl für spezifische Anwendungen als auch für den interdisziplinären Ultraschall unerlässlich. Durch sie werden Effizienz maximiert und gleichzeitig Zeitaufwand und Ressourcen minimiert. Das Design des MyLab™Six ist ganz auf reibungslose Abläufe sowie auf umfassenden Anwenderkomfort abgestimmt, angefangen von der funktionellen Gestaltung der Sonden bis hin zur Ausstattung des mobilen Systemwagens.

Von der spezifischen Anwendung bis zum interdisziplinären Ultraschall

Allgemeine Anwendungen und Gynäkologie/Geburtshilfe

Das MyLab™Six bietet Ihnen die modernsten bildverbessernden Technologien wie Tissue Enhancement Imaging (TEI) und die XView-Technologie für eine außergewöhnliche Auflösung sowie zur Reduktion von Artefakten.

Eine zusätzliche leistungsstarke Technologie, das MView (optional), erlaubt eine deutlichere Detaildarstellung durch die Kontrastanhebung von Strukturen, Kanten und Übergängen.

Für vaskuläre Untersuchungen steht Ihnen ein hochsensibler Color & Power Doppler mit Spektral-Doppler Analyse zur Verfügung. Spezielle Technologien wie X-Flow ermöglichen es, selbst sehr geringe Vaskularisierungen sichtbar zu machen.

Angefangen von Untersuchungen des Abdomens, von Weichteilen und der Brust bis hin zum Einsatz in den Bereichen Muskel-Skelett, Gynäkologie und Geburtshilfe – das MyLab™Six bietet Ihnen ein breites Spektrum an Multifrequenzschallköpfen (2D und 3D) für alle allgemeinen sowie gynäkologisch/geburtshilflichen Anwendungen.

Das System ist DICOM-fähig (optional) und verfügt mit der MyLab™Desk Software Suite über eine komfortable Offline-Möglichkeit zum Betrachten, Nachvermessen und Speichern Ihrer Bilder oder Clips.

reddot design award
honourable mention 2008

INTERNATIONAL DESIGN EXCELLENCE AWARDS '08
SILVER

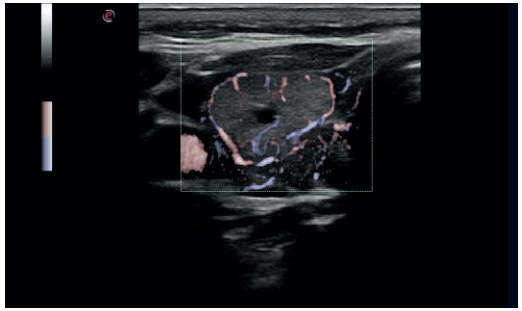

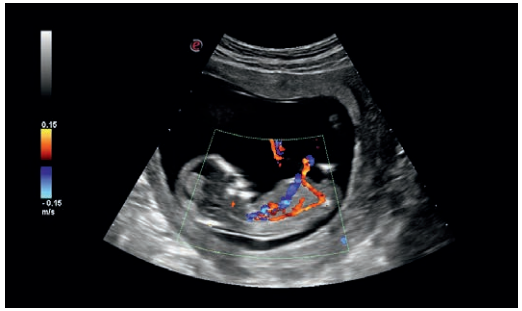

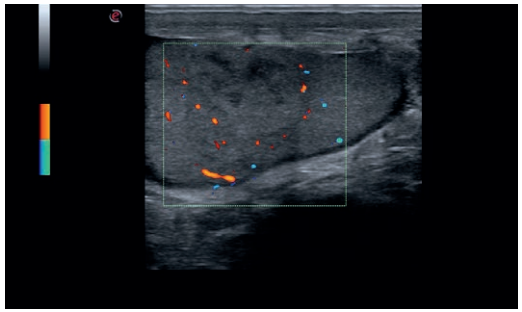

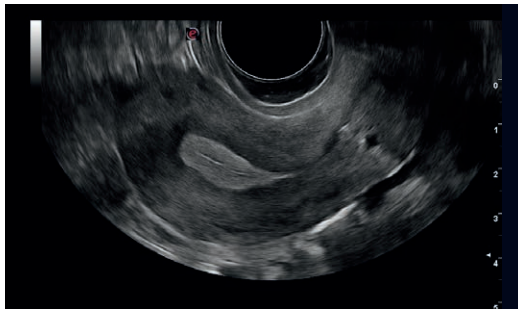

MyLabSix™

Kardiologie und Gefäßdiagnostik

Das MyLab™Six bietet Ihnen ein außergewöhnliches Leistungspaket für kardiologische Anwendungen, angefangen von der 2D-M-Mode-Darstellung mit TEI- (Harmonic Imaging) und XView-Technologie bis hin zu den leistungsstarken Anwendungen CFM, PW und CW Doppler, die Sie jede Untersuchung mit äußerster Präzision durchführen lassen.

Der Mess-Konfigurator ermöglicht Ihnen, neue Messungen und Formeln zu erstellen, sie in die Ausgangsdatenbank aufzunehmen, sie zu benennen, zu katalogisieren und in die Abschlussreports einzufügen. Die innovative Compass M-Mode-Option stellt Ihnen mehrere M-Mode-Grafiken zur Verfügung sowie TVM (Tissue Velocity Mapping), während das Stress-Echo-Paket eine komplette Wandbewegungsanalyse zur Auswertung der Myokardfunktion erstellt.

Exklusive Technologien wie QIMT und XStrain* (2D & 3D) sowie die auf Wunsch verfügbare transösophageale Multifrequenzsonde machen das MyLab™Six zu einem herausragenden interdisziplinären Ultraschallsystem seiner Klasse.

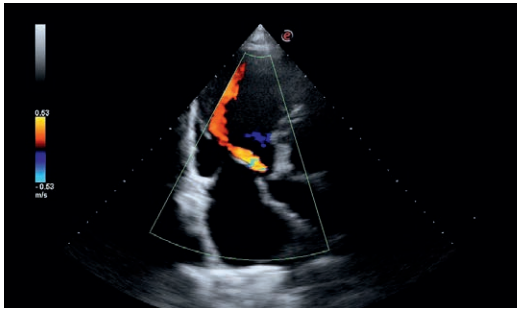

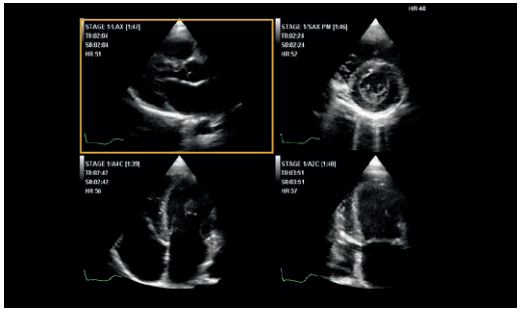

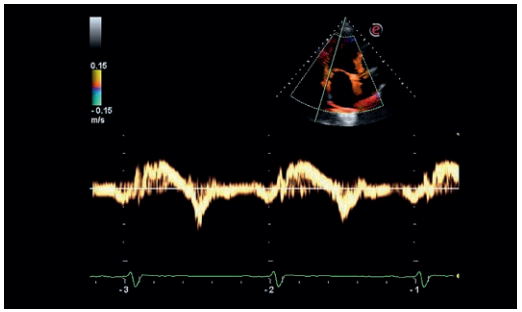

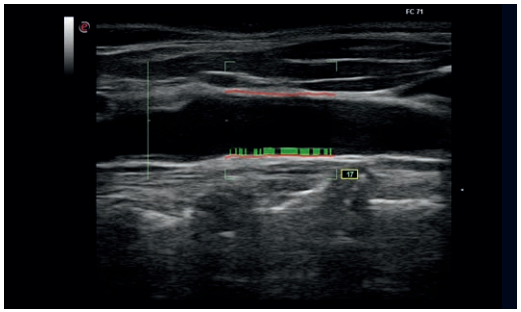

** mithilfe des MyLab™Desk³Softwarepakets*

Hohe Bildqualität, geräuscharmer Betrieb

Mit dem MyLab™Six können Sie sich ganz auf Ihren Patienten und Ihre Diagnostik konzentrieren, ohne von unangenehmen Betriebsgeräuschen abgelenkt zu werden. Als extrem leises System überzeugt das MyLab™Six während der gesamten Untersuchung mit größtmöglichen Komfort.

Äußerst sparsamer Energieverbrauch

Trotz hoher Belastbarkeit zeichnet sich das MyLab™Six durch eine ressourcenschonende Energieeffizienz aus. Die umweltfreundliche Systemplattform verbindet Leistungsfähigkeit und Ausdauer für zahlreiche interdisziplinäre Anwendungen und leistet damit einen Beitrag zu mehr Nachhaltigkeit und Effizienz in der Gesundheitsfürsorge.

MyLabSix™

Appleprobe

Touchscreen-Technologie

Flexibler Schwenkarm

Kabelführung

eTouch

Integrierter SW-Drucker

Ablagefach

Esaotes Appleprobe

Mit der innovativen Appleprobe nutzen Sie Ihre gesamte Handfläche zum Greifen – so als hielten Sie einen Apfel. Dadurch verbleiben Ihre Hand und Ihr Handgelenk in einer ergonomisch ausgerichteten, natürlichen Stellung, Wenn nicht geschallt wird, können Sie Ihre Finger und Ihr Handgelenk entspannen, indem Sie die Sonde einfach locker zwischen Ihren Fingern halten.

eTouch

Individuelle Einstellungen sowie eine Vielzahl von Funktionen können Sie ganz nach den Bedürfnissen Ihres Klinikalltags einstellen und dann bequem mit nur einem Tastendruck abrufen.

Drahtlose Vernetzung

Drahtlose Schnittstellen ermöglichen Ihnen eine reibungslose Vernetzung ganz einfach per Mausklick.

Remote-Service

Unser Remote-Service sorgt dafür, dass Ihr System im Servicefall schnellstmöglich wieder einsatzbereit ist. Verbinden Sie Ihr System einfach mit dem Netzwerk, und die Fehlersuche, -behebung sowie eine pro-aktive Wartung und Systemüberwachung kann schnell per Fernzugriff erfolgen.

www.esaote.de

MyLabSix™

Die beste Wahl

bei interdisziplinären Ultraschallsystemen

16000025MAK Ver. 01a-D-CT

0344

Esaote S.p.A.
Via di Caciolle, 15 50127 Florence, Italy, Tel. +39 055 4229 1, Fax +39 055 4229 208, international.sales@esaote.com
Via A. Siffredi, 58 16153 Genoa, Italy, Tel. +39 010 6547 1, Fax +39 010 6547 275, info@esaote.com

FRANCE
Esaote Medical SAS
ZA du Bel Air
10, rue de Témara, 78105 Saint-Germain-en-Laye
Tel. +33 1 8204 8900, Fax +33 1 3061 7210
info@esaote.fr

GERMANY
Esaote Biomedica Deutschland GmbH
Max-Planck-Straße 27a
50858 Köln
Tel. +49 2234 688 5600, Fax +49 2234 967 9628
info@esaote.de

SPAIN
Esaote España S.A.
C/. Pont Reixat, 5
08960 Sant Just Desvern, Barcelona
Tel. +34 93 473 2090, Fax +34 93 473 2042
info@esaote.es

THE NETHERLANDS AND BELGIUM
Esaote Benelux B.V.
Philipsweg 1
6227 AJ Maastricht
Tel. +31 43 3824650, Fax +31 43 3824651
benelux@esaote.nl

UK
Esaote UK
14, Cambridge Science Park
Milton Road, Cambridge, CB4 0FQ
Tel. + 44 1223 424499, Fax + 44 709 288 0231
infoUK@esaote.com

NORTH AMERICA
Esaote North America
8000 Castleway Drive,
Indianapolis, IN 46250
Tel. +1 317 813 6000, Fax +1 317 813 6600
inquire@esaoteusa.com

BRASIL
Brasilian Direct Office
Rua Tomas Carvalhal, 711
04006-001 São Paulo SP
Tel. +55 11 2789 0400 Fax +55 11 2789 0432
comercial@esaote.com.br

ARGENTINA
Esaote Latinoamérica S.A.
San Martín 551, Cuerpo 'C', Piso 8, (C1004AAK) Buenos Aires
Tel. +54 11 4326 1832, Fax: +54 11 4328 1245
info@esaote.com.ar

INDIA
Esaote Asia Pacific Diagnostic Private Limited
DLF IT Park, A - 44 & 45, Tower- C, Ground Floor,
Sector– 62, Noida, Uttar Pradesh, India
Pin Code: 201 301
Tel. +91 120 4732444, Fax +91 120 4750148
info@esaote.in

HONG KONG AND FAR EAST
Esaote China Ltd
18/F, 135 Bonham Strand Trade Centre,
135 Bonham Strand, Sheung Wan, Hong Kong
Tel. +852 2545 8386, Fax +852 2543 3068
esaote@esaotechina.com

CHINA
Esaote Shenzhen Medical Equipment
Room 2608, Tower B
Beijing Global Trade Center
36 North Third Ring Road East,
Dongcheng District, 100013, Beijing
Tel. +86 010 58257766, Fax +86 010 52257760

RUSSIAN FEDERATION AND CIS
Esaote S.p.A.
18 Leningradsky prospekt
Off. 5 and 6, Moscow 125040
Tel. +7 495 232 0205, Fax +7 495 232 1833
esaotemoscow@yandex.ru

Technologien und Funktionen sind system-/konfigurationsabhängig. Spezifikationen können ohne Ankündigung geändert werden. Informationen können auf Produkte oder Modalitäten verweisen, die nicht für alle Länder verfügbar oder zugelassen sind. Für weitere Details wenden Sie sich bitte an Ihren Esaote-Berater.

Product LESS Energy Required MORE Efficient Healthcare